

# 2WIN-4

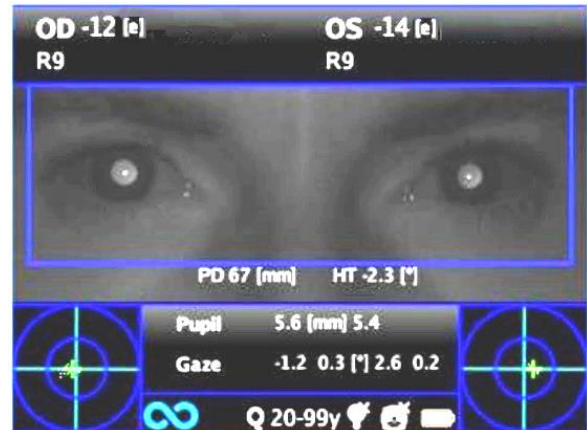


*Aggiorna ed espandi il tuo 2WIN  
con le nuove caratteristiche e  
funzioni del software 4.0*



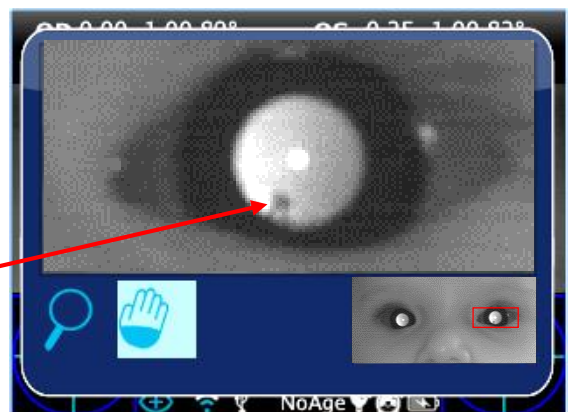
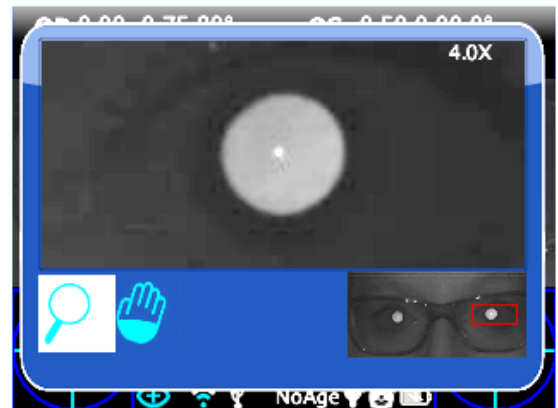
# Range esteso di misura

*Ora il 2WIN  
misura il potere  
sferico tra  
-15D e +15D.*



# Zoom-image di retinoscopia

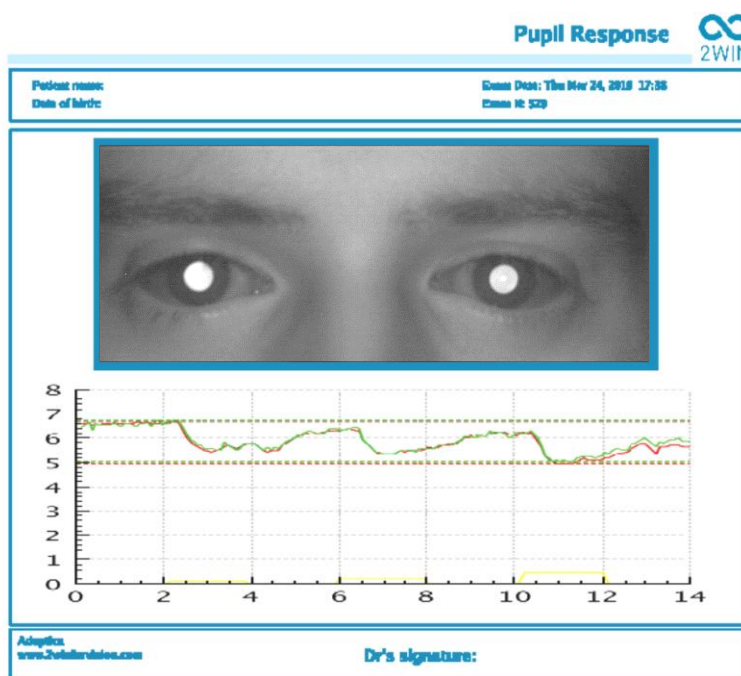
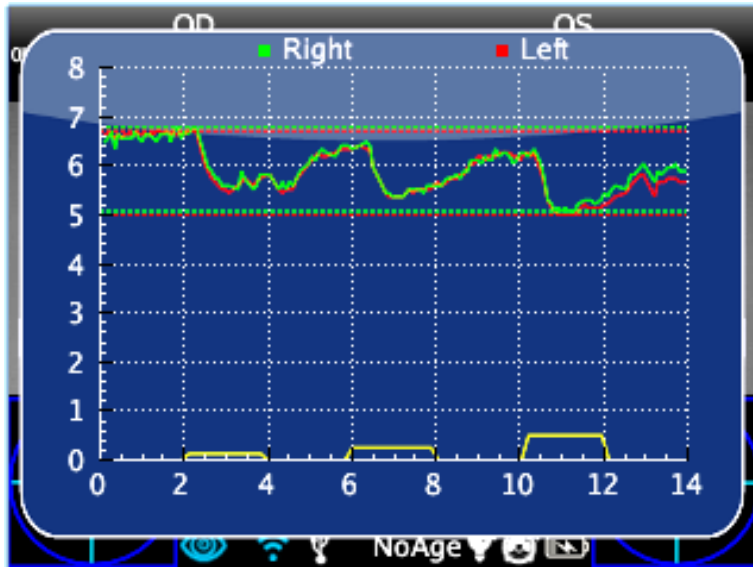
*Lo zoom automatico  
della retinoscopia  
infrarossa consente di  
individuare segni che  
indicano altre anomalie  
dell'occhio (opacità,  
corpi estranei, ecc.).*



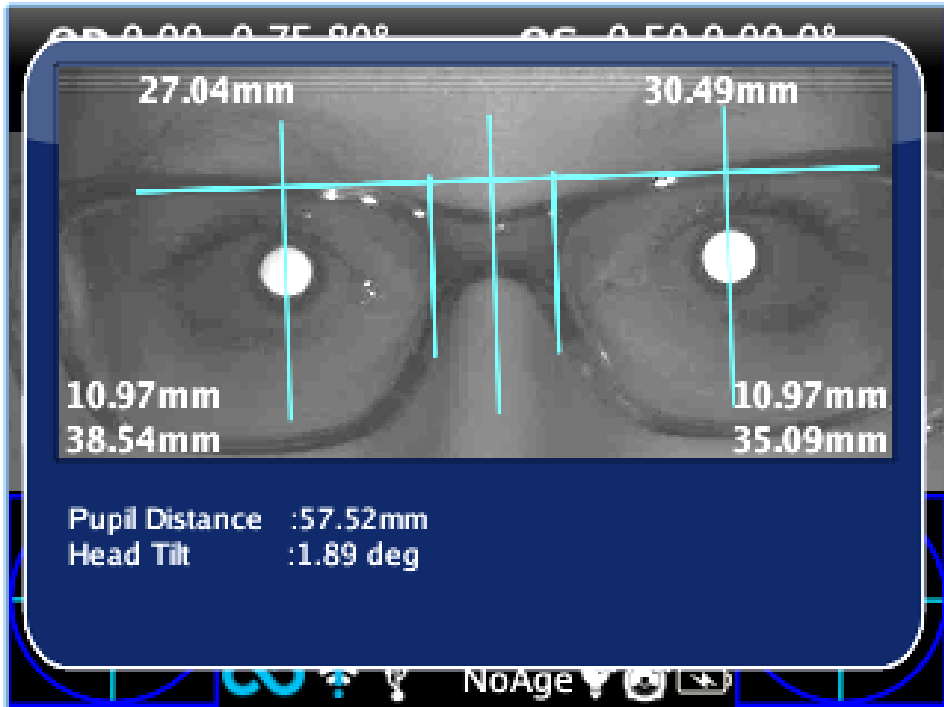
*Cataratta congenita in  
un paziente di 7 mesi*

# Pupillometria Dinamica

*Misurazione automatica della risposta pupillare per mezzo di stimoli luminosi programmabili.*



# Centratura Lenti



Questa funzionalità permette di centrare con precisione le lenti in riferimento all'effettivo asse visivo (riflesso corneale) per un maggiore comfort visivo.

Exam Report



Patient name: Date of birth:			Exam Date: Wed Mar 26, 2025 12:46 Exam ID: 807					
<div style="display: flex; justify-content: space-between;"> <span>OD</span> <span>OS</span> </div>								
			EmI[mm]	X[mm]	Y[mm]	EmI[mm]	X[mm]	Y[mm]
			27.04	35.09	10.97	30.49	38.54	10.97
Pupil Distance: 58 mm Inclination : 0.00 Head Tilt: 1.89								
Adaptica www.2winvision.com			Dr's signature:					